PASQUIER
Amélie

1ère horti

Compte rendu de l'activité repiquage de tomates greffées

Date : Vendredi 13 mars 2020
Semaine n° 11
Lieu : Repiquage dans la galerie et plants placés dans la serre n°2 au Lycée Horticole de Blois
Température : 19,5°C
Hygrométrie dans la serre n°2 : 55 %
Variété repiquée : Tomato Maestria grafted
Durée du chantier : 1 heure
Main d'oeuvre : 6 personnes

Description :

Les tomates greffées ont été commandées chez Voltz, le lycée les a reçues en semaine 11 dans une plaque micro-mottes de 153 plants.
Le prix d'un plant est de 1,57€ HT. En comptant le prix du pot, du terreau et du plant, cela revient à environ 2,50€ à l'entreprise. Les plants rempotés en pots de 1L seront ensuite vendus aux particuliers au prix de 5€ l'unité.

Plants en plaque micro-mottes

Plant à l'unité

Étapes du repiquage :

Étape 1 :
Faire un trou avec son doigt


Étape 2 :
Enfoncer la motte dans le trou

Étape 3 :
Borner

Lors de la manipulation, il fallait manipuler les plants avec soin et faire bien attention de ne pas enfoncer la motte plus haut que le point de greffage, sinon le greffon s'enracine alors que le but est d'obtenir des racines seulement sur le porte-greffe.

Organisation du chantier :

Poste repiquage



Poste remplissage de pots

Poste distançage

Plants distancés

➔ 3 personnes remplissaient des pots de terreau puis les mettaient en plaque de 8 pour ensuite les donner aux personnes situées sur la table d'à côté. Les 3 autres repiquaient avec soin les tomates.
➔ 2 personnes du poste remplissage de pots étaient chargées d'alimenter au fur et à mesure avec le terreau.
➔ 1 personne du poste repiquage était chargée de distancer les plaques réalisées.
➔ Irrigation à la lance.

Approvisionnement :

- 20 plaques de 8 trous
- 153 pots de 1L
- 3 sacs de terreau
- 1 plaque micro-mottes de 153 plants

Schéma :